

СОГЛАСОВАНО

Председатель Профсоюзного комитета

 Лисина Н.И.

05.09.2018 г.

УТВЕРЖДАЮ

Директор МКОУ СОШ № 5 г.Киренска

 Потапова Е.А.

Приказ № 153/2018 от 05.09.2018г.



Муниципальное казенное общеобразовательное учреждение «Средняя общеобразовательная школа № 5 г.Киренска»

ИНСТРУКЦИЯ

по охране труда «Правила поведения учащихся в школе»

ИОТ – 015 – 2014

1. Общие положения.

1.1. Инструктаж «Правила поведения учащихся в школе» проводят классные руководители с учащимися своего класса не реже двух раз в год (в сентябре и в январе).

1.2. В специальном журнале делается отметка о проведении инструктажа и ставятся подписи учителя и учащихся.

2. Общие правила поведения

2.1. Учащиеся школы ведут себя честно и достойно, соблюдают нормы морали и этики в отношениях между собой и со старшими.

2.2. Учащиеся обязаны обращаться по имени, отчеству и на «Вы» к учителям, работникам школы и другим взрослым.

2.3. Учащиеся должны уступать дорогу взрослым; старшие школьники пропускают младших, мальчики – девочек.

2.4. Учащиеся приходят в школу не позднее, чем за 15 минут до начала занятий, в одежде классического покроя и в опрятном виде.

2.5. После входа в школу учащиеся снимают в гардеробе верхнюю одежду и обувь, надевают сменную обувь, приводят в порядок одежду и причёску, занимают своё место в классе и готовят к уроку книги, тетради, ручки и другие нужные на уроке принадлежности.

2.7. По первому требованию учителя ученик обязан предъявлять дневник и ежедневно вести в нём запись домашних заданий.

2.8. Физическая конфронтация, запугивание и издевательства, попытки унижения личности, дискриминация по национальному или расовому признаку являются недопустимыми формами поведения

2.9. Запрещается употреблять непристойные выражения и жесты.

2.10. Запрещается приносить и использовать в школе и на её территории оружие, взрывчатые и огнеопасные вещества, горючие жидкости, пиротехнические изделия, газовые баллончики, спиртные напитки, наркотики, одурманивающие средства, а также ядовитые и токсические вещества.

2.11. Курить на территории школы запрещается.

2.12. Учащиеся должны беречь имущество школы, аккуратно относиться как к своему, так и к чужому имуществу, соблюдать чистоту и порядок на территории школы. В случае причинения ущерба имуществу школы родители (законные представители) обязаны возместить его.

2.13. Все учащиеся принимают участие в мероприятиях по благоустройству школы и школьной территории, в меру своих физических возможностей.

2.14. Учащимся следует уважать право собственности. Книги, одежда и прочие личные вещи, находящиеся в школе, принадлежат их владельцам. К учащимся, присвоившим чужие вещи, могут применяться дисциплинарные меры, вплоть до уголовного наказания.

2.16. Учащимся, нашедшим потерянные или забытые, по их мнению, вещи, необходимо сдать их дежурному администратору или учителю.

2.17. Нельзя без разрешения учителя или медицинской сестры уходить из школы в учебное время.

✓ 2.18. Переходя с этажа на этаж, учащиеся должны быть предельно осторожными. На лестнице не перегибаться через перила, смотреть себе под ноги, держаться правой стороны.

2.19. В случае пропуска занятий, учащийся должен предъявить классному руководителю справку или записку от родителей (лиц их заменяющих) о причине отсутствия на занятиях.

3. Правила поведения на занятиях.

3.1. Учащийся должен находиться в классе не позднее, чем за 2-3 минуты до звонка на урок.

3.2. Когда учитель входит в класс, учащиеся встают, приветствуют учителя молча. Подобным образом учащиеся приветствуют любого взрослого, вошедшего в класс во время занятий (кроме лабораторных и практических занятий по физике и химии)

3.3. Каждый учитель определяет правила поведения учащихся на своих уроках.

3.4. Во время урока нельзя шуметь, отвлекаться самому и отвлекать других от занятий посторонними разговорами, играми и не относящимися к уроку делами, так как этим нарушаются права других на получение необходимых знаний.

3.5. Если учащийся хочет что-нибудь сказать, попросить, задать вопрос учителю или ответить на вопрос, он поднимает руку и после разрешения учителя говорит.

3.6. Ученик вправе отстаивать свои взгляды и свои убеждения при обсуждении различных спорных и неоднозначных вопросов в корректной форме.

3.7. На уроке учащиеся имеют право пользоваться школьным инвентарём, который они возвращают учителю после занятий, относиться к нему надо бережно и аккуратно.

3.8. Звонок об окончании урока даётся для учителя. Только с разрешения учителя ученики могут покинуть свои рабочие места и класс.

4. Правила поведения на переменах и после окончания занятий.

4.1. Во время перерыва (перемен) учащиеся обязаны: а). привести в порядок своё рабочее место и выйти из класса, если просит учитель; б). подчиняться требованиям дежурных и работников школы; в). Учащиеся должны по требованию учителя или дежурного ученика сообщать свою фамилию, класс.

✓ 4.2. На переменах запрещается: а) бегать по коридорам, лестницам, вблизи оконных проёмов, стеклянных витражей и в других местах, не предназначенных для игр; б) толкать друг друга, бросаться предметами и применять физическую силу, шуметь и мешать другим учащимся и учителям отдыхать.

✓ 4.3. Категорически запрещено самовольно раскрывать форточки и выглядывать из них на улицу.

4.4. Дежурный класс помогает дежурному учителю следить за соблюдением дисциплины во время перемен.

5. Правила поведения учащихся в столовой.

5.1. Учащиеся посещают столовую согласно графику.

5.2. Запрещается приходить в столовую в верхней одежде, а также с портфелями или сумками.

5.3. Во время еды в столовой учащимся надлежит придерживаться хороших манер и вести себя пристойно. Учащиеся должны мыть руки перед едой, есть аккуратно, сидя за столом, не разбрасывать еду, косточки, огрызки, не выносить еду из столовой.

5.4. Учащиеся должны уважительно относиться к работникам столовой.

5.5. Разговаривать во время еды следует не громко, чтобы не беспокоить тех, кто ест по соседству.


5.6. Каждый учащийся убирает за собой посуду после приёма пищи и ставит на место стулья.

5.7. Учащиеся должны бережно относиться к имуществу школьной столовой.

6. Правила поведения на территории школы.


6.1. Территория школы является частью школы (школьным участком). На школьном участке учащиеся обязаны: находиться в пределах его границ, соблюдать общие правила поведения и правила поведения на переменах.

7. **Заключительные положения.** За нарушение настоящих Правил и Устава школы к учащимся применяются меры дисциплинарного и воспитательного воздействия, предусмотренные Уставом школы. За грубые и неоднократные нарушения требований Устава школы и запретов настоящих Правил учащийся может быть исключён из школы.

СОГЛАСОВАНО Ответственный за ОТ: _____  Суханова Е.А.

СОГЛАСОВАНО

Председатель Профсоюзного комитета

 Лисина Н.И.

05.09.2018 г.

УТВЕРЖДАЮ
Директор МКОУ СОШ № 5 г.Киренска
Потапова Е.А.
Приказ № 330 от 05.09.2018г.



Муниципальное казенное общеобразовательное учреждение «Средняя общеобразовательная школа № 5 г.Киренска»

ИНСТРУКЦИЯ

по охране труда «Правила поведения учащихся на каникулах»

ИОТ – 016 – 2018

1. Общие положения.

1.1. Инструктаж «Правила поведения учащихся на каникулах» проводят классные руководители с учащимися своего класса четыре раза в год (перед каждым каникулами).

1.2. В специальном журнале делается отметка о проведении инструктажа и ставятся подписи учителя и учащихся.

2. Общие правила поведения.

2.1. В общественных местах быть вежливым и внимательным к детям и взрослым, соблюдать нормы морали и этики.

2.2. Быть внимательным и осторожным на проезжей части дороги, соблюдать правила дорожного движения.

2.3. В общественном транспорте быть внимательным и осторожным при посадке и выходе, на остановках.

2.4. Во время игр соблюдать правила игры, быть вежливым.

2.5. Не разговаривать с посторонними (незнакомыми) людьми. Не реагировать на знаки внимания и приказы незнакомца. Никуда не ходить с посторонними.

2.6. Не играть в тёмных местах, на свалках, стройплощадках, пустырях и в заброшенных зданиях, рядом с железной дорогой и автомагистралью.

2.7. Всегда сообщать родителям, куда идёшь гулять.

2.8. Без сопровождения взрослых и разрешения родителей не ходить к водоемам (рекам, озерам, водохранилищам) и в лес, не уезжать в другой населенный пункт.

2.9. Одеваться в соответствии с погодой.

2.10. Не дразнить и не гладить беспризорных собак и других животных.

2.11. Находясь дома, быть внимательным при обращении с острыми, режущими, колющими предметами и электронагревательными приборами; не играть со спичками, зажигалками и т.п.

3. Правила поведения на осенних каникулах.

3.1. Соблюдать правила п. 2 данной инструкции.

3.2. Находясь вблизи водоёмов, не входить в воду, не ходить по краю обрыва.

3.3. При походе в лес не поджигать сухую траву, не лазить по деревьям, внимательно смотреть под ноги.

3.4. При использовании скутеров, велосипедов соблюдать правила дорожного движения.

3.5. При использовании роликовых коньков, скейтов и самокатов, помнить, что проезжая часть не предназначена для их использования, кататься по тротуару.

3.6. Во время походов в лес обязательно надеть головной убор и одежду с длинными рукавами во избежание укусов клещей и других насекомых.

4. Правила поведения на зимних каникулах.

4.1. Соблюдать правила п. 2 данной инструкции.

4.2. В случае гололёда не спешить при ходьбе, не обгонять прохожих. При падении стараться упасть на бок, не хвататься за окружающих.

4.3. Во время катания на горках и катках, быть предельно внимательным, не толкаться, соблюдать правила техники безопасности:

4.3.1. Соблюдать интервал при движении на лыжах по дистанции 3-4 м при спусках с горы - не менее 30 м; при спуске с горы не выставлять вперед лыжные палки; после спуска с горы не останавливаться у подножия горы во избежание столкновений с другими лыжниками; немедленно сообщить взрослым (родителям, знакомым) о первых же признаках обморожения; во избежание потертостей ног не ходить на лыжах в тесной слишком свободной обуви.

4.3.2. Во время катания на коньках надо стараться обходить тех, кто плохо катается. При падении держать руки ближе к телу и пытаться как можно быстрее подняться на ноги. Надо считаться с конькобежцами, которые «выписывают» дуги и пируэты спиной вперед столкновения с ними не исключены. По неписаному правилу крытых катков, двигаться следует вдоль борта в одном направлении.

4.4. Находясь у водоёмов, не ходить по льду (лед может оказаться тонким).

4.5. Использовать бенгальские огни и т.п. только в присутствии и с разрешения взрослых в специально отведенных для этого местах, соблюдая правила пожарной безопасности и инструкцию по применению.

4.6. Играя в снежки, не метить в лицо и в голову.

4.7. Не ходить вдоль зданий – возможно падение снега и сосулек.

5. Правила поведения на весенних каникулах:

5.1. Соблюдать правила п. 2 данной инструкции.

5.2. Не ходить вдоль зданий – возможно падение снега и сосулек.

5.3. Не подходить к водоёмам с тающим льдом. Не кататься на льдинах.

5.4. При использовании скутеров, велосипедов соблюдать правила дорожного движения.

5.5. При использовании роликовых коньков, скейтов и самокатов, помнить, что проезжая часть не предназначена для их использования, кататься по тротуару.

5.6. Во время походов в лес обязательно надеть головной убор и одежду с длинными рукавами во избежание укусов клещей и других насекомых.

5.7. Находясь вблизи водоёмов, не входить в воду, не ходить по краю обрыва.

5.8. При походе в лес не поджигать сухую траву, не лазить по деревьям, внимательно смотреть под ноги.

6. Правила поведения на летних каникулах.

6.1. Соблюдать правила п. 2 данной инструкции.

6.2. Находясь на улице, надеть головной убор во избежание солнечного удара. При повышенном температурном режиме стараться находиться в помещении или в тени, чтобы не получить тепловой удар.

6.3. При использовании скутеров, велосипедов соблюдай правила дорожного движения.

6.4. При использовании роликовых коньков, скейтов и самокатов, помни, что проезжая часть не предназначена для их использования, ты должен кататься по тротуару.

6.5. Находясь вблизи водоёмов, соблюдать правила поведения на воде. Не купаться в местах с неизвестным дном.

Входить в воду только с разрешения родителей и во время купания не стоять без движений. Не прыгать в воду головой вниз при недостаточной глубине воды, при необследованном дне водоема и при нахождении вблизи других пловцов. Не оставаться при нырянии долго под водой.


Не купаться более 30 мин., если же вода холодная, то не более 5-6 мин.

Не заплывать за установленные знаки ограждения водного бассейна (буйки), не купаться при большой волне, не подплывать близко к моторным лодкам, парходам, баржам и пр. плавательным средствам.

Почувствовав озноб, быстро выйти из воды и растереться сухим полотенцем. При судорогах не теряться, стараться держаться на воде и позвать на помощь.

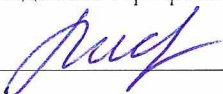
6.6. Во время походов в лес обязательно надеть головной убор и одежду с длинными рукавами во избежание укусов клещей и других насекомых.

6.7. Во время похода в лес не поджигать сухую траву, не лазить по деревьям, внимательно смотреть под ноги.

СОГЛАСОВАНО Ответственный за ОТ: _____  _____ Суханова Е.А.

СОГЛАСОВАНО

Председатель Профсоюзного комитета

 Лисина Н.И.

05.09.2018 г.



Директор МКОУ СОШ № 5 г.Киренска

Потапова Е.А.

Приказ № 3300 от 05.09.2018г.

Муниципальное казенное общеобразовательное учреждение «Средняя общеобразовательная школа № 5 г.Киренска»

Инструкция по охране труда при работе по уборке пришкольной территории ИОТ – 018 – 2018

1. Общие требования безопасности

1.1. К работе на пришкольной территории допускаются учащиеся с 1-го класса, прошедшие инструктаж по охране труда, медицинский осмотр и не имеющие противопоказаний по состоянию здоровья.

1.2. Учащиеся при работе на пришкольной территории обязаны:

- соблюдать дисциплину и Правила поведения учащихся,
- выполнять только ту работу, по которой проинструктирован учителем,
- носить одежду, соответствующую виду выполняемых работ и погодным условиям, перчатки и удобную обувь;
- не отлучаться без разрешения классного руководителя от места выполнения работ;
- в процессе работы учащиеся должны соблюдать порядок выполнения работ, правильно применять инвентарь, соблюдать правила личной гигиены;
- о каждом несчастном случае учащиеся должны немедленно сообщать руководителю проведения работ. При неисправности сельскохозяйственного инвентаря прекратить работу и сообщить об этом руководителю работ.

1.3. Учащиеся, допустившие невыполнение или нарушение инструкции по охране труда, привлекаются к ответственности и со всеми учащимися проходят внеплановый инструктаж по охране труда.

2. Требования безопасности перед началом работы

2.1. Классный руководитель или закрепленный учитель проверяет:

- наличие рабочей одежды и обуви на устойчивой подошве (не на скользкой); перчаток.

2.2. Классный руководитель или закрепленный учитель распределяет виды работ между учащимися, определяет территорию.

2.3. Классный руководитель или закрепленный учитель проверяет исправность инвентаря и раздает его учащимся.

3. Требования безопасности во время работы

3.1. Соблюдать осторожность при работе с использованием сельхозинвентаря, переносить его только в вертикальном положении заостренной частью вниз, не передавать его друг друга броском, не класть на землю заостренной частью вверх, не направлять заостренной частью на себя и на своих товарищей.

3.2. Не использовать сельскохозяйственный инвентарь, предназначенный для работы взрослым. Масса любого рабочего инструмента, используемого учащимися до 10 лет, не должна превышать 400-600 гр. Ручки рабочего инвентаря должны быть округлыми, гладкими, без заусенцев и трещин, прочно насаженными, немного короче и на 2-3 см. В диаметре меньше, чем для взрослых.

3.3. При переноске тяжестей не превышать предельно допустимую норму переноски тяжестей для учащихся:

- для учащихся начальных классов - не более 3 кг;

- для учащихся 14 лет - девушки – 3,0 кг, юноши - 6,0 кг.

15 лет - девушки - 4,0 кг, юноши – 7,0 кг.

16 лет - девушки - 5,0 кг, юноши – 11,0 кг.

17 лет - девушки - 6,0 кг, юноши – 13,0кг.

3.4. Очистку почвы от посторонних предметов (камней, осколков стекла, кусков металла и пр.) производить только с помощью лопат, граблей и другого инвентаря, не собирать их незащищенными руками.

3.5. Запрещается какая-либо работа учащихся с ядохимикатами и веществами, способными вызвать аллергические заболевания.

3.6. Учащиеся покидают место работы только по указанию классного руководителя (закрепленного учителя).

4. Требование безопасности в аварийных ситуациях

4.1. При получении травмы оказать первую помощь пострадавшему и сообщить администрации учреждения, при необходимости отправить пострадавшего в ближайшее лечебное учреждение.

5. Требования безопасности при окончании работы

5.1. О выполнении задания учащийся докладывает классному руководителю (закрепленному учителю).

5.2. Очистить и сдать на хранение инвентарь.

5.3. В случае повреждения инвентаря во время работы, учащийся должен поставить в известность руководителя, показав место повреждения.

5.4. Тщательно вымыть руки с мылом.


СОГЛАСОВАНО Ответственный за ОТ: _____



Суханова Е.А.

СОГЛАСОВАНО

Председатель Профсоюзного комитета

 Лисина Н.И.

05.09.2018 г.



Директор МКОУ СОШ № 5 г.Киренска

Поталова Е.А.

Приказ № 157-П от 05.09.2018г.

Муниципальное казенное общеобразовательное учреждение «Средняя общеобразовательная школа № 5 г.Киренска»

ИНСТРУКЦИЯ

по охране труда при проведении прогулок, туристских походов, экскурсий, экспедиций

ИОТ – 074 – 2018

1. Общие требования безопасности

1.1. К прогулкам, туристским походам, экскурсиям и экспедициям допускаются дети дошкольного возраста и учащиеся с 1-го класса, прошедшие инструктаж по охране труда, медицинский осмотр и не имеющие противопоказаний по состоянию здоровья.

1.2. При проведении прогулок, туристских походов, экскурсий и экспедиций соблюдать правила поведения, установленные режимы передвижения и отдыха.

1.3. При проведении прогулок, туристских походов, экскурсий и экспедиций возможно воздействие на их участников следующих опасных факторов:

- изменение установленного маршрута движения, самовольное оставление места расположения группы;
- потертости ног при неправильном подборе обуви;
- травмирование ног при передвижении без обуви, а также без брюк или чулок;
- укусы ядовитыми животными, пресмыкающимися и насекомыми;
- отравление ядовитыми растениями, плодами и грибами;
- заражение желудочно-кишечными болезнями при употреблении воды из непроверенных открытых водоемов.

1.4. При проведении прогулок, туристских походов, экскурсий и экспедиций группу учащихся должны сопровождать двое взрослых.

1.5. Для оказания первой медицинской помощи при травмах обязательно иметь медаптечку с набором необходимых медикаментов и перевязочных средств.

1.6. При несчастном случае пострадавший или очевидец несчастного случая обязан немедленно сообщить об этом руководителю прогулки, туристского похода, экскурсии или экспедиции.

1.7. Обучающиеся должны соблюдать установленный порядок проведения прогулки, туристского похода, экскурсии или экспедиции и правила личной гигиены.

1.8. Обучающиеся, допустившие невыполнение или нарушение инструкции по охране труда, привлекаются к ответственности, и со всеми обучающимися проводится внеплановый инструктаж по охране труда.

2. Требования безопасности перед проведением прогулки, туристского похода, экскурсии и экспедиции.

2.1. Пройти соответствующую подготовку, инструктаж, медицинский осмотр и представить справку о состоянии здоровья.

2.2. Надеть удобную одежду и обувь, не стесняющую движений и соответствующую сезону и погоде. Для предотвращения травм и укусов ног надеть брюки или чулки.

3. Требования безопасности во время проведения прогулки, туристского похода, экскурсии, экспедиции.

Учащиеся обязаны:

3.1. Соблюдать дисциплину, выполнять все указания руководителя и его заместителя, самостоятельно не изменять установленный маршрут движения и не покидать место расположения группы.

3.2. Общая продолжительность прогулки составляет 1-4 часа, а туристического похода, экскурсии, экспедиции не должна превышать: для учащихся 1-2 классов – 1 дня, 3-4 классов – 3 дней, 5-6 классов – 18 дней, 7-9 классов – 24 дня, 10-11 классов – 30 дней.

3.3. Во время привалов во избежание ожогов и лесных пожаров не разводить костры.

3.4. Не пробовать на вкус какие-нибудь растения, плоды и грибы.

3.5. Не трогать руками ядовитых и опасных животных, пресмыкающихся, насекомых, растений и грибов, а также колючих растений и кустарников.

3.6. При передвижении не снимать обувь и не ходить босиком.

3.7. Во избежание заболеваниями желудочно-кишечными заболеваниями не пить воду из открытых и не проверенных водоёмов, использовать для этого питьевую воду из фляжки, которую необходимо брать с собой или кипячёную воду.

3.8. Соблюдать правила личной гигиены, своевременно информировать руководителя прогулки, туристского похода, экскурсии или экспедиции об ухудшения состояния здоровья или травмах.

3.9. Уважать местные традиции и обычаи, бережно относиться к природе, памятникам истории и культуры, к личному и групповому имуществу;

3.10. Соблюдать программу, маршрут, график проведения и установленный порядок проведения экскурсии, туристского похода, экспедиции.

Учащимся запрещается:

3.11. Покидать место расположения группы;

3.12. Ходить босиком;

3.14. Трогать руками колючие, режущие и незнакомые растения;

3.15. Пробовать на вкус незнакомые растения, грибы, ягоды, рыбу и другие «дары природы»;

3.16. Трогать ядовитых, жалящих и незнакомых насекомых рыб и животных;

3.17. Пить воду из водоемов без соответствующей обработки;

3.18. Без разрешения сопровождающих удаляться от группы на расстояние, превышающее пределы прямой видимости;

3.1. Без разрешения сопровождающих трогать руками и приближаться к каким-либо птицам и животным;

3.20. Выполнять любые действия без разрешения сопровождающего работника.

4. Требования безопасности в аварийных ситуациях.

4.1. При укусе ядовитыми животными пресмыкающимися, насекомыми немедленно оказать первую медицинскую помощь, отправить пострадавшего в ближайшее лечебное учреждение и сообщить об этом администрации учреждения.

4.2. При получении травмы оказать первую помощь пострадавшему, при необходимости отправить в ближайшее лечебное учреждение и сообщить об этом администрации этого учреждения.

5. Требования по безопасности по окончании прогулки, туристского похода, экскурсии, экспедиции.

5.1. Проверить по списку наличие учащихся в группе.

5.2. Проверить на наличие и сдать на хранение туристское снаряжение.

5.3. Принять душ или вымыть лицо и руки мылом.

СОГЛАСОВАНО

Ответственный за ОТ:

 Суханова Е.А.